

# Handbuch Jagdstatistik Niedersachsen

Erstellt am 24/09/2020

## 1 Inhaltsverzeichnis

1 Inhaltsverzeichnis .....	2
2 Anmeldung durch den Onlineverantwortlichen.....	3
3 Strecke Schalenwild hinzufügen .....	4
4 Strecke Niederwild hinzufügen .....	5
5 Streckenlisten drucken.....	7
6 Jagdjahr abschließen .....	8
7 Auswertung Streckenliste.....	9

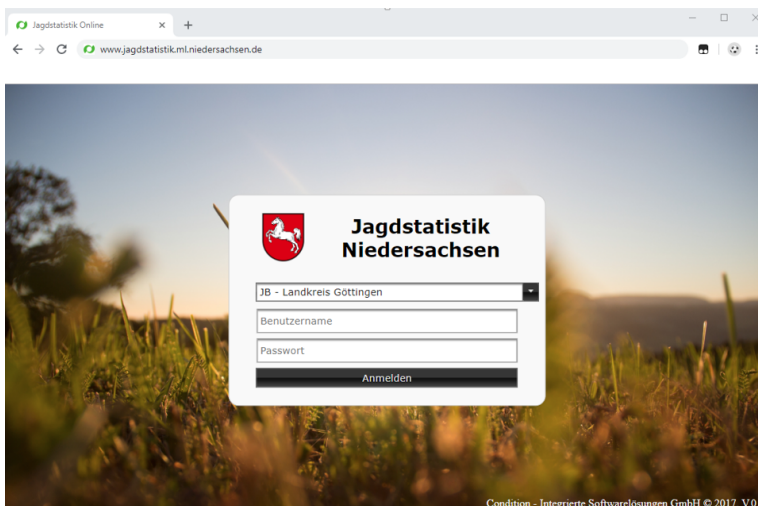
## 2 Anmeldung durch den Onlineverantwortlichen

Rufen Sie bitte die URL "<https://www.jagdstatistik.ml.niedersachsen.de/APO/NDS/>" im Webbrowser auf Ihrem PC, Tablet oder Mobilgerät auf.

Wählen Sie in der Maske die für Sie zuständige Jagdbehörde aus. Tragen Sie in den Feldern „Benutzername“ und „Passwort“ die Ihnen zugeteilten Zugangsdaten ein und klicken Sie auf [Anmelden], um auf die Programmoberfläche zu gelangen.

Die Startseite zeigt Ihnen nach der Anmeldung eine Übersicht der Jagdbezirke, für die Sie als zuständige Person hinterlegt wurden.

**i** Die Benutzerdaten können für jedes von Ihnen verwaltete Jagdrevier verwendet werden. Die Startseite zeigt Ihnen nach der Anmeldung eine Übersicht aller Jagdbezirke, für die Sie als zuständige Person hinterlegt wurden.



### Auswahl des zu bearbeitenden Jagdbezirks

Wenn Sie für mehr als einen Jagdbezirk für die Online-Dateneingaben verantwortlich sind, haben Sie die Möglichkeit ohne Neuansmeldung zwischen den Jagdbezirken zu wechseln. Verwenden Sie zum Wechseln des Jagdbezirks bitte die verfügbare Auswahlliste in dem oben links angeordneten Menü "Jagdbezirk".

**Jagdbezirk**

Hasenbau

**Jagdjahr**

2019/2020

**Revier Navigation**

Jagdbezirk

Strecke Schalenwild

Strecke Niederwild (ohne Rehwild)

**Jagdbezirksinfo**

Bezirksname: Hasenbau

Lfdnr:

Zuständige Behörde:

Kreisgemeindeschlüssel: 09564000

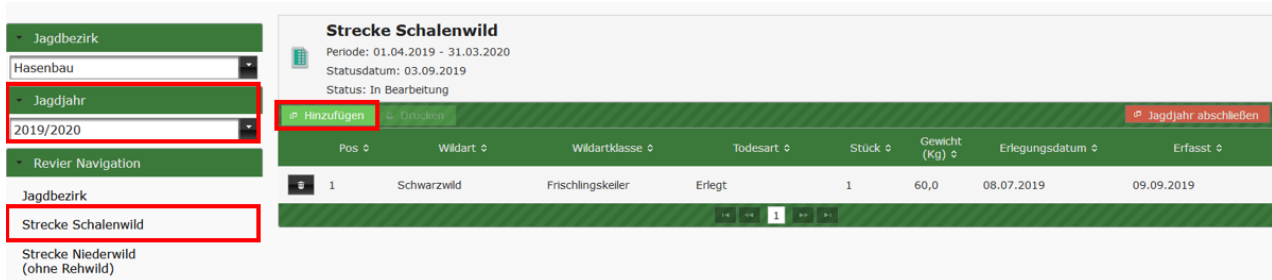
**Bezirksflächen**

Gesamtfläche:	1000.0
Bejagbar:	1000.0
Befriedet:	0.0
Feld:	0.0
Unland:	0.0
Verkehr:	0.0
Wald:	0.0
Wasser:	0.0
Wilddicht:	0.0
Wohngebiete:	0.0

### 3 Strecke Schalenwild hinzufügen

 Wählen Sie zuerst das Jagdjahr aus, für welches Sie die Streckendaten erfassen möchten.

Anschließend wählen Sie den links befindlichen Menüpunkt „Strecke Schalenwild“ und klicken dann auf die Schaltfläche [Hinzufügen].

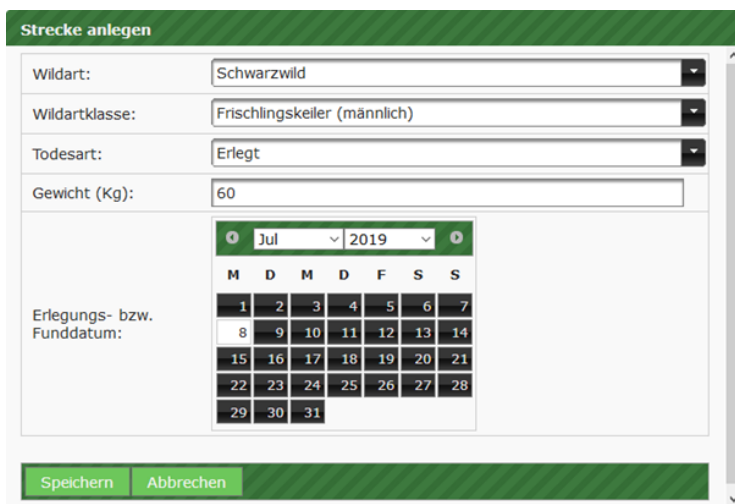


**Strecke Schalenwild**  
 Periode: 01.04.2019 - 31.03.2020  
 Statusdatum: 03.09.2019  
 Status: In Bearbeitung

Pos	Wildart	Wildartklasse	Todesart	Stück	Gewicht (Kg)	Erlegungsdatum	Erfasst
1	Schwarzwild	Frischlingskeiler	Erlegt	1	60,0	08.07.2019	09.09.2019

Im nächsten Fenster selektieren Sie die Wildart, die Wildartklasse, die Todesart des Tieres, das Gewicht und das Datum, an dem das Wild erlegt oder tot aufgefunden wurde.

Abschließend bestätigen Sie Ihre Eingabe mit [Speichern].



**Strecke anlegen**

Wildart:

Wildartklasse:

Todesart:

Gewicht (Kg):

Erlegungs- bzw. Funddatum:

Nach dem erfolgreichen Speichern wird Ihnen ein neuer Eintrag in der Streckenübersicht aufgelistet und gleichzeitig elektronisch an die zuständige Jagdbehörde übertragen.



**Strecke Schalenwild**  
 Periode: 01.04.2019 - 31.03.2020  
 Statusdatum: 03.09.2019  
 Status: In Bearbeitung

Pos	Wildart	Wildartklasse	Todesart	Stück	Gewicht (Kg)	Erlegungsdatum	Erfasst
4	Damwild	Jugendklasse	Erlegt	1	15,0	15.08.2019	09.09.2019
3	Rotwild	Jugendklasse (Schmaltiere)	Erlegt	1	40,0	06.08.2019	09.09.2019
2	Rehwild	Jugendklasse	Erlegt	1	25,0	08.07.2019	09.09.2019
1	Schwarzwild	Frischlingskeiler	Erlegt	1	60,0	08.07.2019	09.09.2019

## 4 Strecke Niederwild hinzufügen

**i** Wählen Sie zuerst das Jagdjahr aus, für welches Sie Streckendaten erfassen möchten.

Anschließend wählen Sie den links befindlichen Menüpunkt „Strecke Niederwild“ und klicken dann auf [Hinzufügen].

**Strecke Niederwild (ohne Rehwild)**  
 Periode: 01.04.2019 - 31.03.2020  
 Statusdatum: 03.09.2019  
 Status: In Bearbeitung

Pos	Wildart	Wildartklasse	Todesart	Stück	Erlegungsdatum	Erfasst
1	Füchse	Füchse	Erlegt	20	08.07.2019	09.09.2019
2	Wildkaninchen	Wildkaninchen	Erlegt	11	01.07.2019	09.09.2019

In der darauffolgenden Maske selektieren Sie die Wildartklasse, die Todesart des Tieres, die Stückzahl und das Datum, an dem das Wild erlegt oder tot aufgefunden wurde.

Abschließend bestätigen Sie Ihre Eingabe mit [Speichern].

**Strecke anlegen**

Erfassungsart: Einzelmeldung  
 Wildartklasse: Füchse  
 Todesart: Erlegt  
 Stück: 20

Erlegungs- bzw. Funddatum: **10** Aug 2020

Speichern Abbrechen

**i Erfassungsarten**



Einzelmeldung

- Es können täglich neue Eingaben einer Wildart vorgenommen werden.

Jahresmeldung

- Es kann pro Wildart und pro Todesart nur eine Meldung im Jahr erfolgen.

Nach dem erfolgreichen Speichern wird Ihr neuer Eintrag in der Streckenübersicht aufgelistet und gleichzeitig elektronisch an die zuständige Jagdbehörde übertragen.

<b>Strecke Niederwild (ohne Rehwild)</b> Periode: 01.04.2020 - 31.03.2021 Statusdatum: 04.06.2020 Status: In Bearbeitung						
<a href="#">Hinzufügen</a>		<a href="#">Drucken</a>		<a href="#">Jagdjahr abschließen</a>		
Wildart	Wildartklasse	Todesart	Stück	Erlegungsdatum	Erfasst	
 Füchse	Füchse	Erlegt	20	01.08.2020	22.09.2020	
 Rebhühner	Rebhühner	Erlegt	22	31.03.2021	29.06.2020	

## 5 Streckenlisten drucken

Über den Menüpunkt [Drucken] kann die Streckenliste gedruckt werden. Anschließend müssen Sie diese nur noch unterschrieben und an die zuständige Jagdbehörde versendet, sollte die Behörde auf eine postalische Übermittlung bestehen.

Der Ausdruck zeigt die einzelnen Wildarten in Summe und als Einzelabschuss. Die "Strecke Schalenwild" und die "Strecke Niederwild" müssen separat gedruckt werden.

**Strecke Niederwild (ohne Rehwild)**

Periode: 01.04.2019 - 31.03.2020  
 Statusdatum: 03.09.2019  
 Status: In Bearbeitung

Hinzufügen **Drucken** Jagdjahr abschließen

Pos	Wildart	Wildartklasse	Todesart	Stück	Erlegungsdatum	Erfasst
1	Füchse	Füchse	Erlegt	20	08.07.2019	09.09.2019
2	Wildkaninchen	Wildkaninchen	Erlegt	11	01.07.2019	09.09.2019

Nach einem Klick auf die Schaltfläche [Drucken] wird Ihnen die Abschussliste der jeweiligen Strecke als PDF-Dokument in Ihrem Browser dargestellt.

Jagdstatistik Niedersachsen: Strecke Schalenwild					09.09.2019
Jagdjahr: 2019 / 2020					
Jagdbezirk: Hasenbau					
Summe	Wildart	Klasse	Erlegt	Fallwild	Sonstiges
	Rotwild	Jugendklasse (Schmaltiere)	1	0	0
	Damwild	Jugendklasse	1	0	0
	Rehwild	Jugendklasse	1	0	0
	Schwarzwild	Frischlingskeiler	1	0	0
Lfd-Nr	Tag des Abschusses, bzw. Fund	Gewicht	Wildart	Klasse	Todesart
1	06.08.2019	40,0	Rotwild	Jugendklasse (Schmaltiere)	Erlegt
2	15.08.2019	15,0	Damwild	Jugendklasse	Erlegt
3	08.07.2019	25,0	Rehwild	Jugendklasse	Erlegt
4	08.07.2019	60,0	Schwarzwild	Frischlingskeiler	Erlegt
PLZ, Ort, Datum			Unterschriften		

## 6 Jagdjahr abschließen

Wenn Sie für das laufende Jagdjahr keine weiteren Einträge zu tätigen haben, können Sie das Jagdjahr über den Button [Jagdjahr abschließen] abschließen.

**Strecke Schalenwild**

Periode: 01.04.2019 - 31.03.2020  
 Statusdatum: 03.09.2019  
 Status: In Bearbeitung

Hinzufügen
Drucken
Jagdjahr abschließen

Pos	Wildart	Wildartklasse	Todesart	Stück	Gewicht (Kg)	Erlegungsdatum	Erfasst
4	Damwild	Jugendklasse	Erlegt	1	15,0	15.08.2019	09.09.2019
3	Rotwild	Jugendklasse (Schmaltiere)	Erlegt	1	40,0	06.08.2019	09.09.2019
2	Rehwild	Jugendklasse	Erlegt	1	25,0	08.07.2019	09.09.2019
1	Schwarzwild	Frischlingskeller	Erlegt	1	60,0	08.07.2019	09.09.2019

1

Die Schaltfläche finden Sie jeweils unter den Menüpunkten „Strecke Schalenwild“ und „Strecke Niederwild“.

Es werden immer beide Streckenlisten zusammen für das laufende Jahr abgeschlossen. Sollten Sie die Schaltfläche [Jagdjahr abschließen] beispielsweise unter der Strecke Schalenwild aktivieren, wird die Strecke Niederwild ebenfalls abgeschlossen.

**Anschließend können die Strecken nicht mehr bearbeitet werden.**

**i** Wurde das Jagdjahr versehentlich abgeschlossen oder es müssen Nachtragungen vorgenommen werden, kontaktieren Sie bitte Ihre zuständige Jagdbehörde, damit diese das Jagdjahr wieder für Dateneingaben freischaltet.



## 7 Auswertung Streckenliste

In der Auswertung können Sie Ihre Streckenzahlen pro Jahr filtern, suchen und als Tabelle nach Excel exportieren.

**Auswertung - Strecke**

**Filter**

Auswertungstyp: Liste pro Jagdbehörde  
 Strecke Art: Strecke Schalenwild  
 Behörde: Landkreis Hirschkuß  
 Jagdbezirk: Hirschkuß  
 Wildart: - Alle -  
 Jagdjahr: 2020  
 Nullwerte: Nein, Nullwerte ausblenden

Auswertung anzeigen [+ CSV](#)

2020									
Hirschkuß									
Rotwild									
Jahr	Behörde	Jagdbezirk	Wildart	Geschlecht	WildartKlasse	Erlegt	Fallwild	Verkehr	Gesamt
2020	Landkreis Hirschkuß	Hirschkuß	Rotwild	Männlich	Jungwild (Hirschkalber)	2	2	2	6
2020	Landkreis Hirschkuß	Hirschkuß	Rotwild	Männlich	Summe Männlich:	2	2	2	6
Summe:						2	2	2	6

Um ein korrektes Auswertungsergebnis zu erhalten, müssen mindestens die folgenden Filterkriterien festgelegt werden:

- Strecke Art: Auswahl aus Strecke A und Strecke B
- Jagdbezirk
- Wildart
- Jagdjahr
- Nullwerte: Auswahl aus Wildarten ohne Eintrag ausblenden oder anzeigen

Klicken Sie nachdem die Auswahl getroffen wurde auf [Auswertung anzeigen].